

Nøgletal for statistikproduktion og gennemslag 2021

Nøgletal for statistikproduktion og gennemslag 2021

Nøgletal for statistiskproduktion og gennemslag 2021

Udgivet af Danmarks Statistik
Marts 2022
Grafik Danmarks Statistik

Pdf-udgave:

Kan hentes gratis på www.dst.dk/publ/stapro
ISBN 978-87-501-2422-1

Adresser:

Danmarks Statistik
Sejrøgade 11
2100 København Ø

Tlf. 39 17 39 17

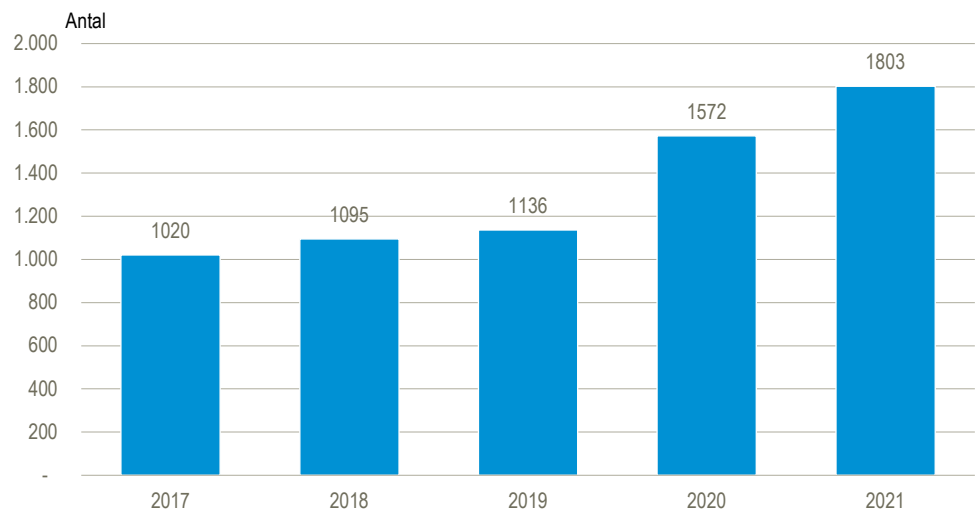
e-mail: dst@dst.dk

www.dst.dk

Publiceringer i Danmarks Statistik

I 2021 publicerede Danmarks Statistik 7.515 enkeltudgivelser, i form af Nyt fra Danmarks Statistik, opdateringer i Statistikbanken, posts på sociale medier og øvrige publiceringer. Danmarks Statistik forud-annoncerer publiceringer i pakker, som typisk består af én Nyt samt et antal detaljerede Statistikbank-tabeller. I 2021 var der i alt 1.803 forud-annoncerede udgivelsespakker, som omfattede godt 6.000 af de i alt 7.515 enkeltudgivelser.

Antal publicerede udgivelsespakker (forud-annonceret)

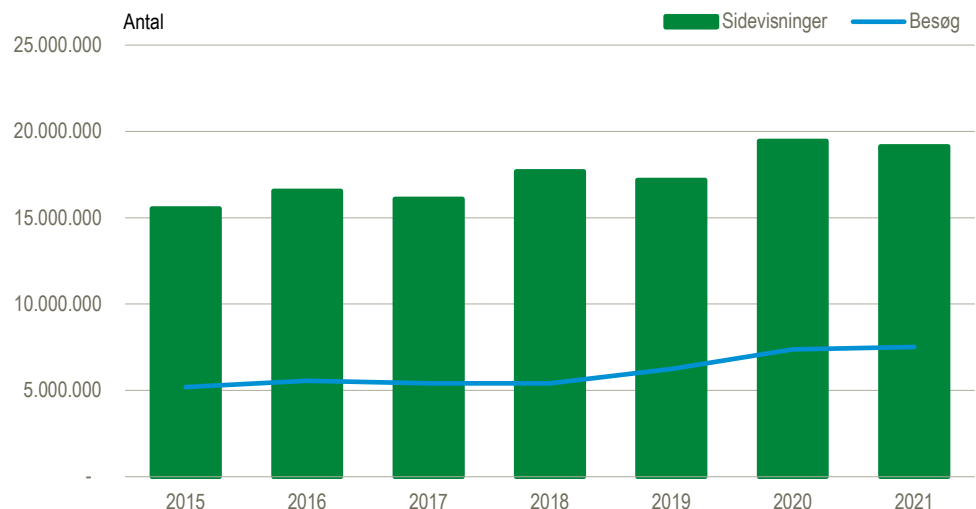


I 2020 og 2021 blev et ekstraordinært antal COVID-19 relaterede tabeller oprettet, hvilket er den primære årsag til det øgede antal udgivelser de pågældende år.

Brug af Dst.dk, Statistikbanken og sociale medier

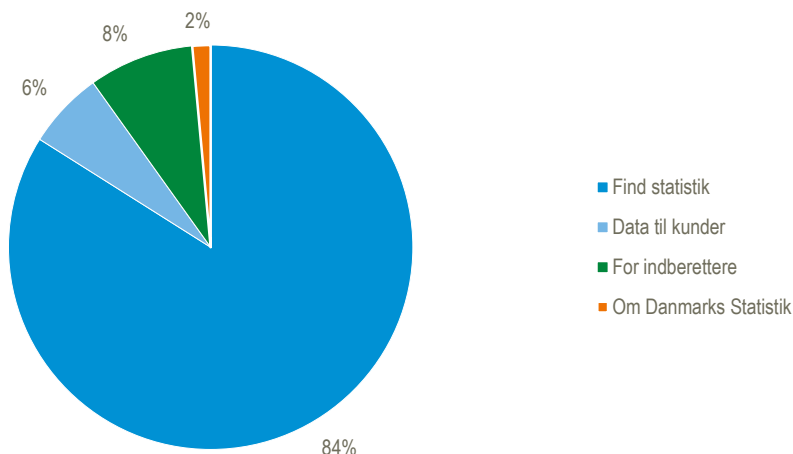
Danmarks Statistiks hjemmeside www.dst.dk leverede i 2021 ca. 19 mio. sidevisninger til brugerne, og havde 7,5 mio. besøg.

Besøgstal for Dst.dk



Brugerne af hjemmesiden søger primært efter statistik. Den type brug står for ca. 84 pct. af trafikken, mens 8 pct. søgte om indberetning og 6 pct. om data til kunder.

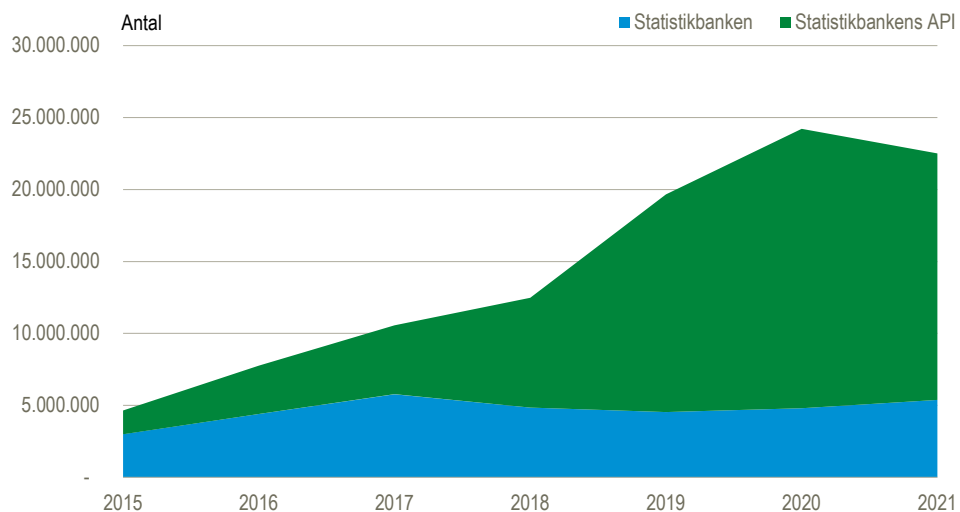
Anvendelse af hjemmesiden (Dst.dk)



Figuren viser fordelingen af sidevisninger på hjemmesidens primære indgange. Se bilag for uddybning.

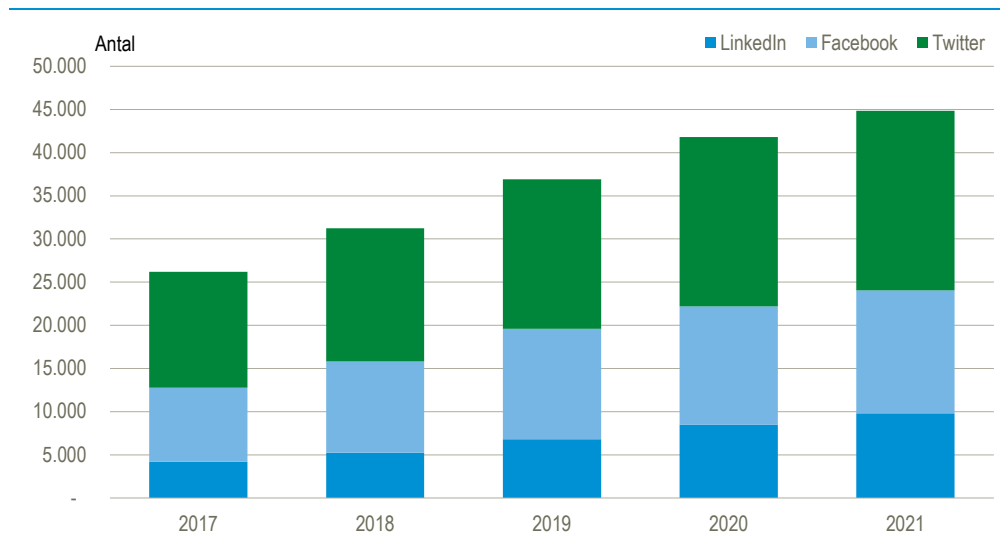
I 2021 blev der trukket ca. 22,5 mio. datasæt fra Statistikbanken. 5,4 mio. datasæt blev defineret og udtrukket gennem brugergrænsefladen www.statistikbanken.dk, mens der blev hentet 17,1 mio. datasæt via Statistikbankens applikationsinterface (API).

Udtræk fra Statistikbanken (statistikbanken.dk og api.statbank.dk)



Danmarks Statistik lagde mere end 1.300 posts ud på vores sociale mediekkanaler i 2021, og havde samlet set knap 45.000 følgere på Twitter, Facebook og LinkedIn ved udgangen af året.

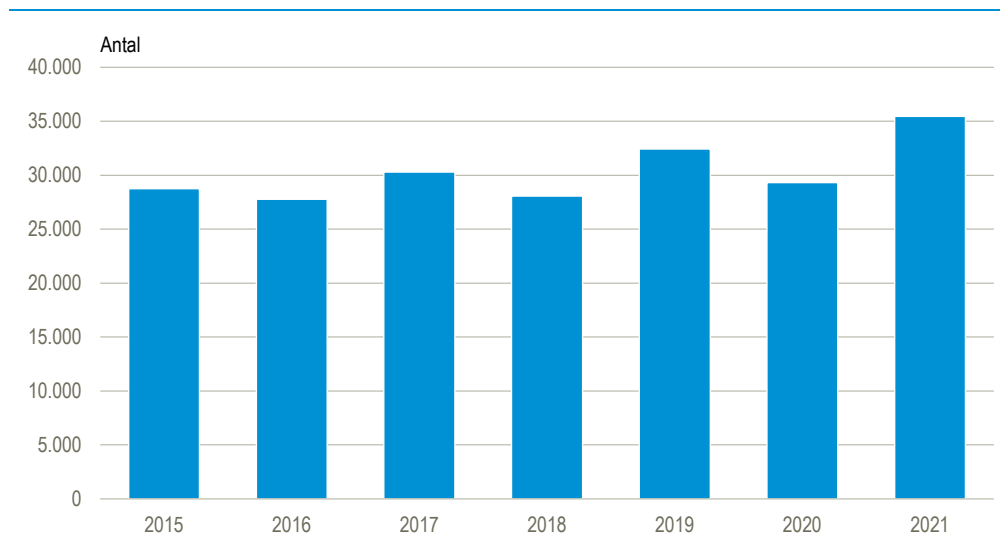
Antal følgere af Danmarks Statistiks kanaler på sociale medier



Omtaler i medier

2021 var et godt år for Danmarks Statistik i medierne. Der var i alt 35.438 kildeomtaler, hvor der i 2015 var 28.758. 19.357 af omtalerne i 2021 refererede til Nyt'er, og der var flest omtaler i september. Ud over nyhedsbureauet Ritzau var det Berlingske, der omtalte Danmarks Statistik flest gange.

Antal omtaler i medierne



Henvendelser fra brugerne

I 2021 besvarede Danmarks Statistiks Informationsservice og Bibliotek 4.504 henvendelser fra brugere, primært via e-mail/Spørgehjørnet og telefon. Det var undervisningssektoren, erhvervslivet og private borgere, der stod for størstedelen af henvendelserne.

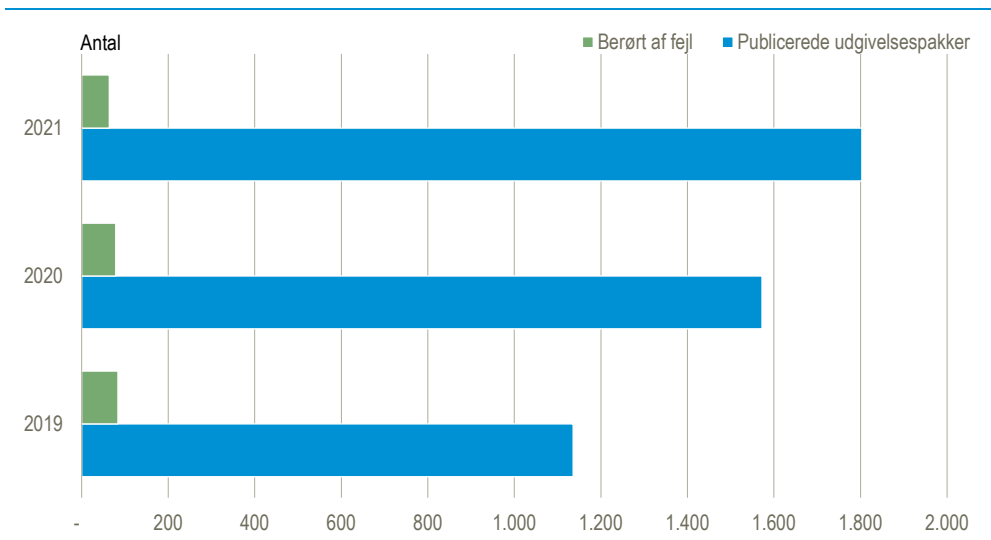
	2019	2020	2021
Henvendelser i alt	4.467	4.597	4.504

Udgivelser og fejl

I 2021 er der konstateret og registreret 73 fejl, som i alt har berørt 233 enkeltudgivelser. Opgjort som andel af de samlede forud-annoncerede udgivelsespakker, var 64 af 1.803 udgivelsespakker (svarende til 3,5 pct.) berørt af fejl. Definitionen for fejl fremgår i bilaget.

Udgivelser og posts	2020			2021		
	Antal	Fejl	Pct.	Antal	Fejl	Pct.
Nyt fra Danmarks Statistik	491	28	5,7	473	18	3,8
Statistikbankopdateringer	5.526	185	3,3	5.637	195	3,5
Temapublikationer	20	0	0	18	5	27,8
Analysen	16	1	6,3	22	0	0
Bag tallene	53	5	9,4	37	6	16,2
Pressemeddelelser	17	0	0	21	0	0
Twitter	844	8	0,9	829	7	0,8
Facebook	210	4	1,9	168	1	0,6
LinkedIn	205	2	1	310	1	0,3
I alt	7.382	233	3,2	7.515	233	3,1
Annoncerede udgivelser	1.572	79	5,0	1.803	64	3,5

Antal fejl i publicerede udgivelsespakker (forud-annonceret)



Udgivelser og rettidighed

I 2021 udkom 24 Nyt fra Danmarks Statistik senere end forud-annonceret. Rettidigheden måles her i forhold til den dato, der er annonceret 30 dage før en publiceret udgivelse, og kan kun måles for forud-annoncerede udgivelsespakker.

	2020			2021		
	Antal	Forsinkede	Pct.	Antal	Forsinkede	Pct.
Nyt fra Danmarks Statistik	491	22	4,5	473	24	5,1
Annoncerede udgivelser	1.572	77	4,9	1.803	104	5,8

I 2020 og 2021 udkom et større antal Covid-19 relaterede eksperimentelle statistikker, med ustabile dataleverancer, hvilket er årsagen til ca. 1/4 af forsinkelserne i 2020 og 1/3 i 2021, for de forud-annoncerede udgivelsespakker.

Overholdelse af ”maksimale udgivelsestider”

I 2021 var der 10 Nyt fra Danmarks Statistik udgivelser, der overskred den maksimale udgivelsestid, baseret på 420 målbare Nyt-udgivelser. 53 Nyt udgivelser er på forhånd undtaget som ”ikke-målbare” udgivelser. I bilaget om ”maksimale udgivelsestider” er begreberne uddybet.

Bilag: Om nøgletallene

Om "Statistikbanktabeller"

Antallet af udgivelser for Statistikbanktabeller er det samlede antal opdateringer, der er foretaget i perioden. Tallet indeholder også opdateringer som følge af fejlretning, og tallet påvirkes af omlægninger af tabeller, som måtte være foretaget i løbet af året. Tallet for 2021 er opgjort 4.1.2022 og vil kun gælde tabeller, der eksisterede på dette tidspunkt.

Om "forud-annoncerede udgivelser"

Statistikker forud-annonceres i vores udgivelseskalender via "forud-annoncerede udgivelsespakker". En udgivelsespakke indeholder typisk en Nyt og et antal opdaterede Statistikbanktabeller, som samlet set dækker statistikområdet. En udgivelsespakke kan også indeholde en temapublikation, eller blot én Nyt eller én/flere Statistikbanktabeller.

Om "fejl"

Vi har siden 2019 registreret og dokumenteret fejl for alle typer udgivelser, undtagen skønhedsfejl. Det betragtes som en fejl, hvis der er fejl i data, eller hvis der er større eller væsentlige tekstændringer, der kan give anledning til misforståelser. En fejl i en statistik med flere tilhørende produkter, registreres som én fejl.

Om "rettidighed"

En statistik er rettidig, hvis den udkommer jf. datoen udmeldt i udgivelseskalenderen 30 dage før udgivelsen, og ikke-rettidig hvis denne dato overskrides.

Om "Brugerstatistikken"

Besøgstal for Dst.dk og udtræk fra Statistikbanken er antallet af forespørgsler, som vi har registreret, at vores systemer har behandlet. Crawlere, Bots mv., som var kendte på opgørelsestidspunktet, er sorteret fra. Sidevisninger og besøg fra interne brugere er sorteret fra. Sidevisninger omfatter både HTML-sidevisninger og download af PDF-dokumenter. Udtræk fra Statistikbanken indeholder en andel udtræk, der er foretaget af maskiner, som ikke identificerer sig om robotter/crawlere, og som ikke har været mulige at frasortere. Denne andel anslås til ca. 50%, dog med store sæsonudsving.

Anvendelsen af hjemmesiden er beregnet som fordelingen af sidevisninger på de fire hovedindgange, "Find statistik", "Data til kunder", "For indberettere" og "Om Danmarks Statistik". Transportsider, som fx forsiden og søgeresultater, som ikke er egentlige indholdssider, er ikke medregnet i fordelingen.

Om "Maksimale udgivelsestider"

Der er fastsat forskellige "maksimale udgivelsestider" for hhv. måneds, kvartals og årsudgivelser, fx må en månedsudgivelse maksimalt være 62 dage undervejs for at overholde udgivelsestiden.

Nyt fra Danmarks Statistik, som udkommer ad hoc, som tillæg eller reviderede udgivelser er undtaget krav om overholdelse af maksimale udgivelsestider. Derudover undtages udgivelser, der er afhængig af andre statistikker, fx fra Eurostat.

